

Grosime pavaj	Dimensiuni în cm	Necesar pe m <sup>2</sup> cca.	Greutate pe m <sup>2</sup> cca.
6 și 8 cm	20 x 10	50 buc.	100/180 kg
	20 x 20	25 buc.	100/180 kg
	30 x 20	16,7 buc.	100/180 kg

**Recomandat pentru:** Terase, alei de grădină și cărări în jurul casei, căi de acces la garaje, locuri de parcare, curți din fața casei, ganguri cu arcadă, curți interioare, trotuare și alei pietonale.

**Suport de distanțare:** 2 mm


**Culoare:** Gri deschis, bej, teracotă

**Observații:** Toate dimensiunile indicate sunt dimensiuni de raster, incluzând suportul de distanțare și rosturile.

### Model 1\*

Necesar pe m<sup>2</sup>:  
30 x 20 cm ca. 16,7 buc.

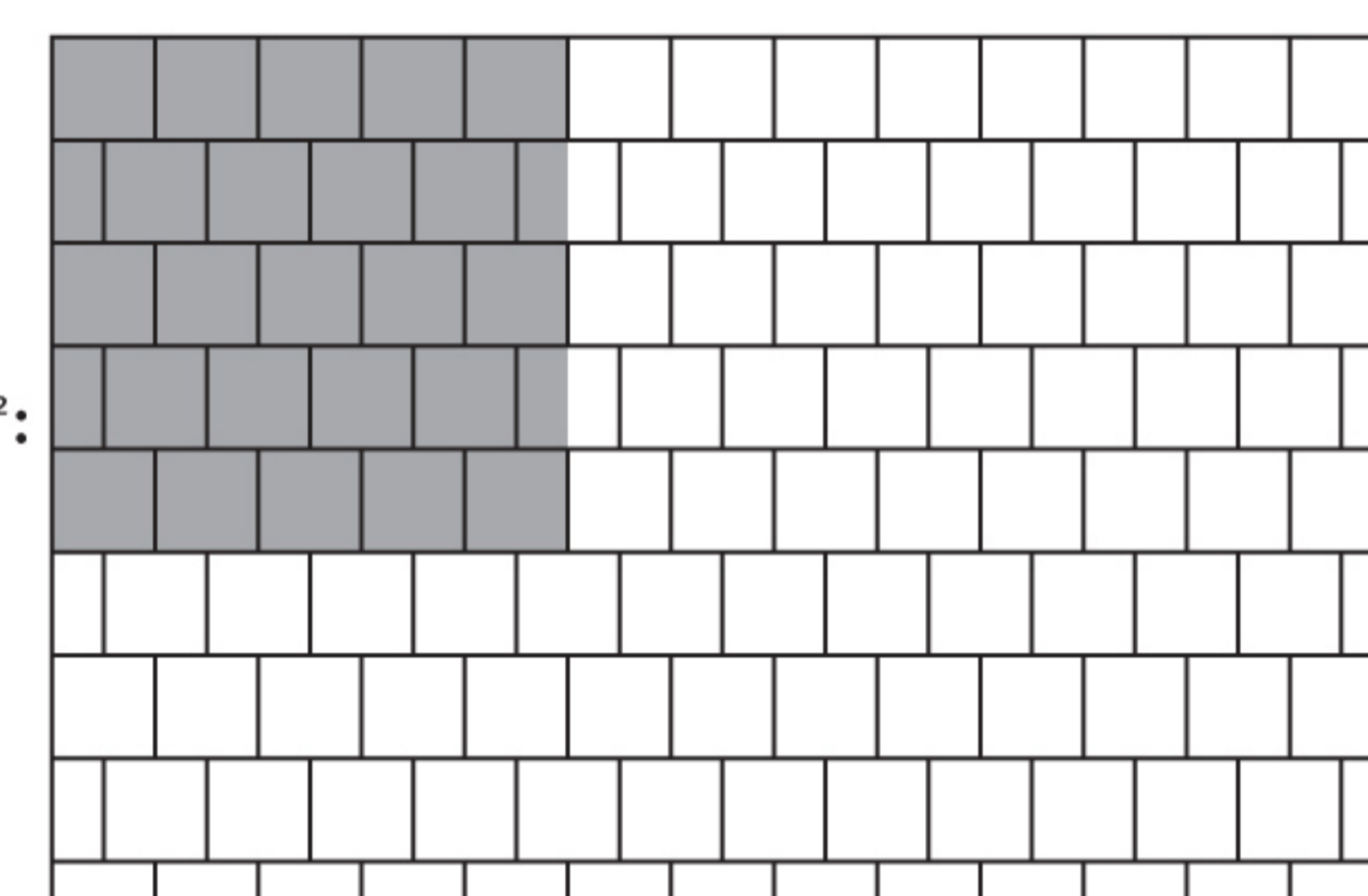
Finisare la margine pe m<sup>2</sup>:  
20 x 20 cm ca. 2,5 buc.



### Model 2\*

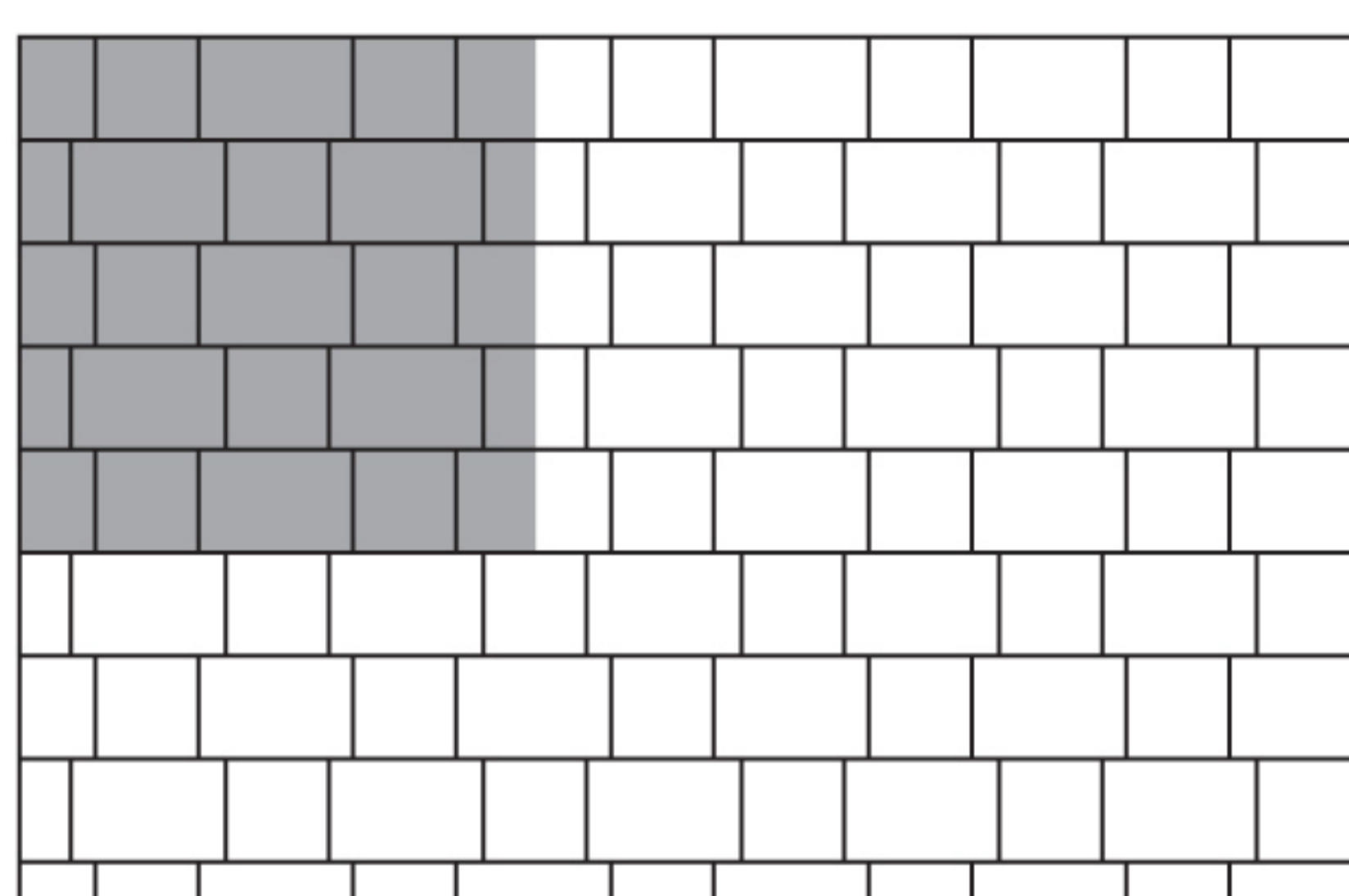
Necesar pe m<sup>2</sup>:  
20 x 20 cm cca. 25 buc.

Finisare la margine pe m<sup>2</sup>:  
10 x 20 cm cca. 2,5 buc.



### Model 3

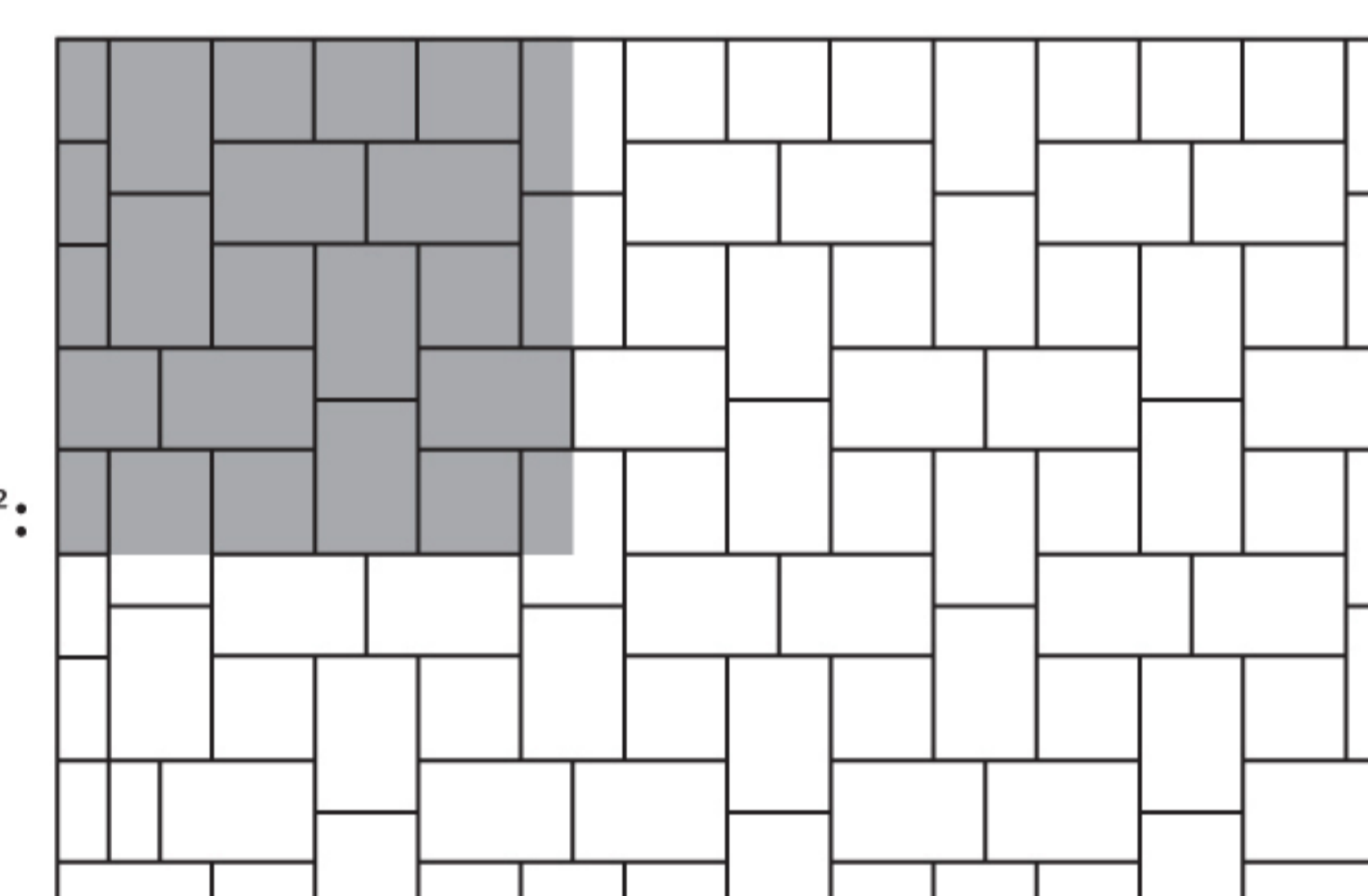
Necesar pe m<sup>2</sup>:  
20 x 20 cm cca. 10 buc.  
30 x 20 cm cca. 10 buc.



### Model 4\*


Necesar pe m<sup>2</sup>:  
20 x 20 cm cca. 7 buc.  
30 x 20 cm cca. 12 buc.

Finisare la margine pe m<sup>2</sup>:  
20 x 10 cm cca. 4 buc.  
20 x 20 cm cca. 2 buc.



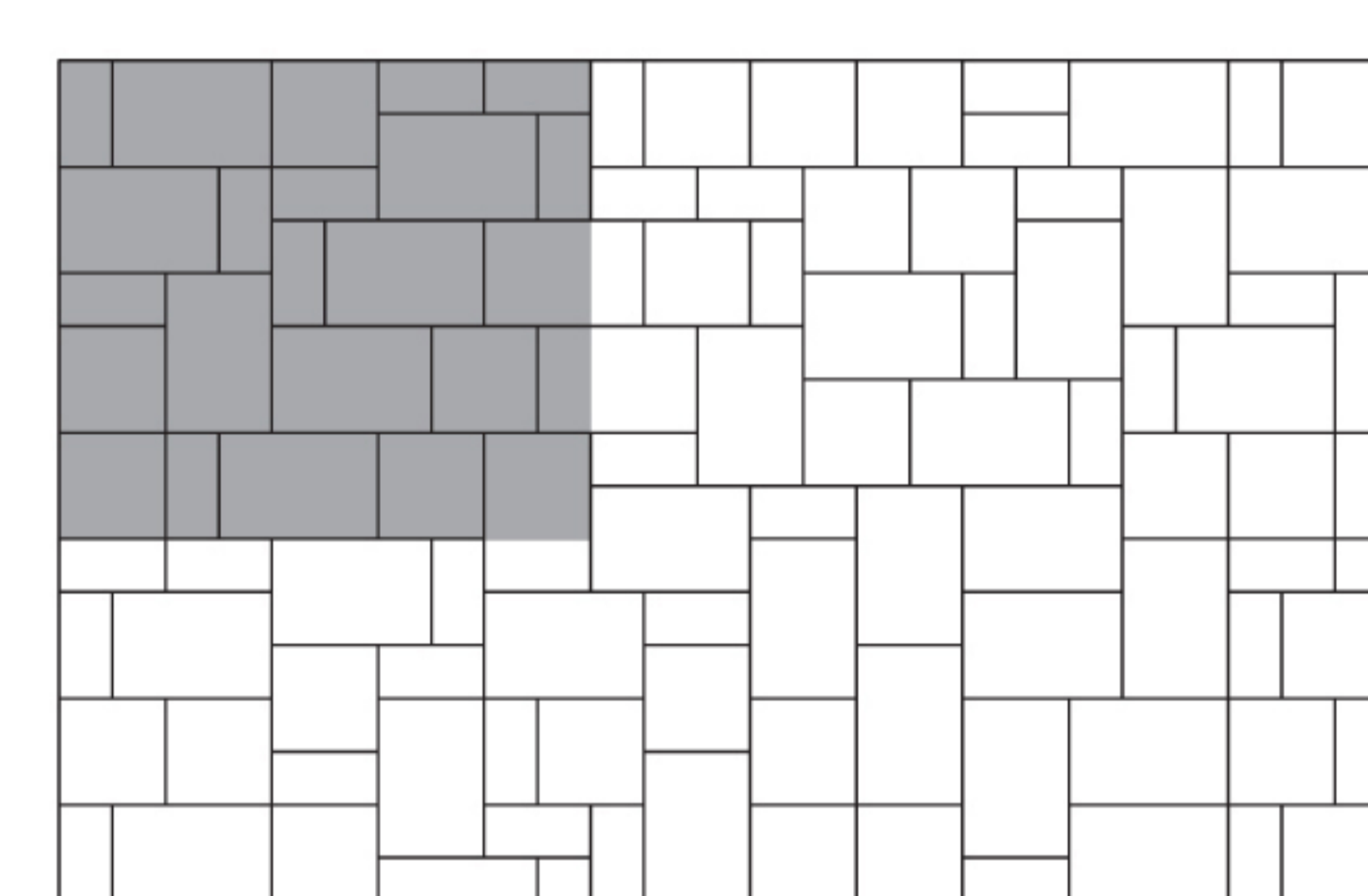
### Model 5

Necesar pe m<sup>2</sup>:  
20 x 10 cm cca. 50 buc.  
10 x 10 cm cca. 3 buc.



### Model 6

Necesar pe m<sup>2</sup>:  
20 x 10 cm cca. 10 buc.  
20 x 20 cm cca. 5 buc.  
30 x 20 cm cca. 9 buc.



\*Pavelele de finisaj sunt calculate pentru m<sup>2</sup> de început de model. Acestea pot diferi în funcție de particularitățile suprafeței pavate, precum dimensiuni, cote, alei șerpuite etc.

### Model 7\*


Necesar pe m<sup>2</sup>:

20 x 20 cm cca. 11 buc.

30 x 20 cm cca. 9 buc.

Finisare la margine pe m<sup>2</sup>:


20 x 10 cm cca. 1 buc.



### Model 8

Necesar pe m<sup>2</sup>:


30 x 20 cm cca. 16,7 buc.



### Model 9

Necesar pe m<sup>2</sup>:

30 x 20 cm cca. 16,7 buc.

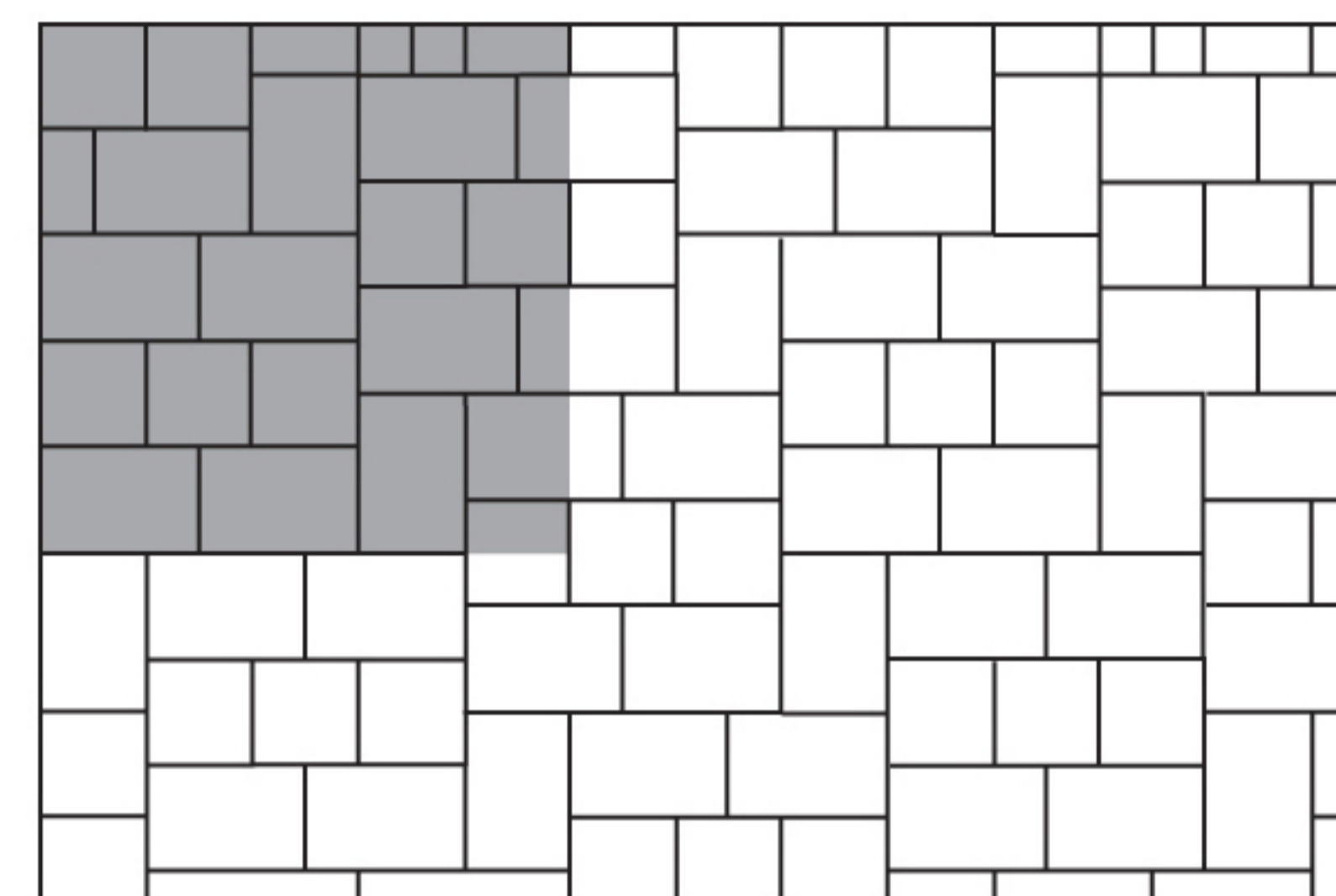


### Model 10

Necesar pe m<sup>2</sup>:

20 x 20 cm cca. 7,1 buc.

30 x 20 cm cca. 11,9 buc.




### Model 11

Necesar pe m<sup>2</sup>:

20 x 20 cm cca. 2,2 buc.

30 x 20 cm cca. 15,2 buc.

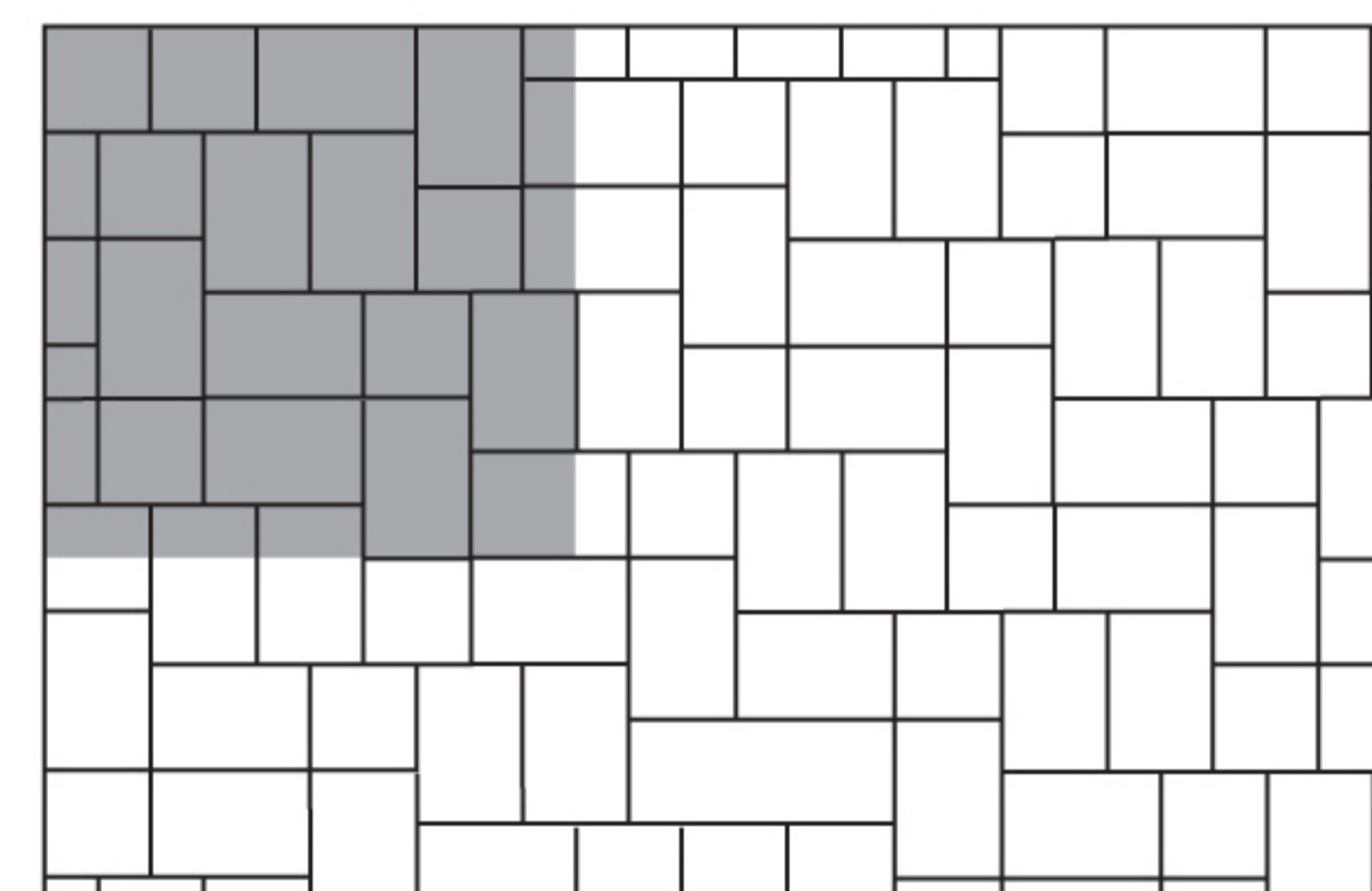


### Model 12

Necesar pe m<sup>2</sup>:

20 x 20 cm cca. 5,3 buc.

30 x 20 cm cca. 13,2 buc.



\*Pavelele de finisaj sunt calculate pentru m<sup>2</sup> de început de model. Acestea pot diferi în funcție de particularitățile suprafeței pavate, precum dimensiuni, cote, alei șerpuite etc.

Datele cuprinse în acest material sunt verificate în concordanță cu standardele din domeniu. Toate informațiile puse la dispoziție pe această cale sunt cu titlu de recomandare și se vor trata ca atare. Răspunderea Semmelrock Stein+Design se înțelege în limitele prevederilor normelor UE și a reglementărilor pe plan național din domeniu. De asemenea, ne rezervăm dreptul de a aduce modificări tehnice și pot apărea erori de redactare și/sau tipărire ale prezentului material.