

Grosime pavaj	Dimensiuni în cm	Necesar pe m ² cca.	Greutate pe m ² cca.
6 și 8 cm	10 x 10	100 buc.	100/180 kg
	20 x 10	50 buc.	100/180 kg
	20 x 20	25 buc.	100/180 kg
	30 x 20	16,7 buc.	100/180 kg

Recomandat pentru: Terase, alei de grădină și din jurul casei, căi de acces la garaje, locuri de parcare, curți din fața casei, ganguri cu arcadă, curți interioare, trotuare și alei pietonale.

Instrucțiune specială: Montarea pavajului Rettango cu umbre trebuie să se realizeze simultan din mai mulți paleți.

Suport de distanțare: 2 mm


Culoare: Gri, gri închis, negru (doar 10 x 10 cm și 20 x 10 cm), brun roșcat, roșu.

Observații: Toate dimensiunile indicate sunt dimensiuni de raster, incluzând suportul de distanțare și rosturile.

Model 1**

Necesar pe m²:
30 x 20 cm ca. 16,7 buc.


Finisare la margine pe m²:
20 x 20 cm cca. 2,5 buc.



Model 2**

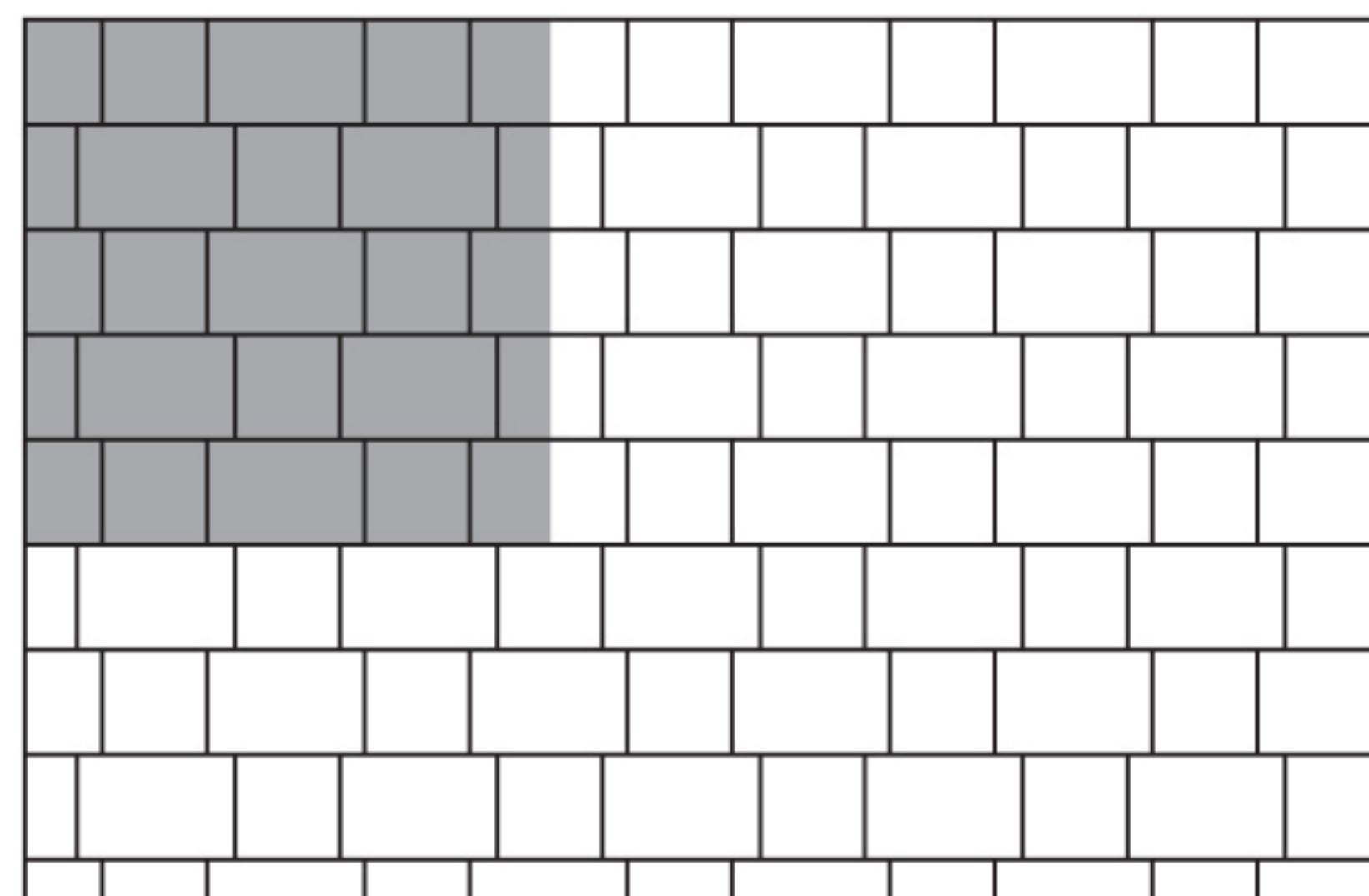
Necesar pe m²:
20 x 20 cm cca. 25 buc.

Finisare la margine pe m²:
10 x 20 cm cca. 2,5 buc.



Model 3


Necesar pe m²:
20 x 20 cm cca. 10 buc.
30 x 20 cm cca. 10 buc.



Model 4**


Necesar pe m²:
20 x 20 cm cca. 7 buc.
30 x 20 cm cca. 12 buc.

Finisare la margine pe m²:
20 x 10 cm cca. 4 buc.
20 x 20 cm cca. 2 buc.



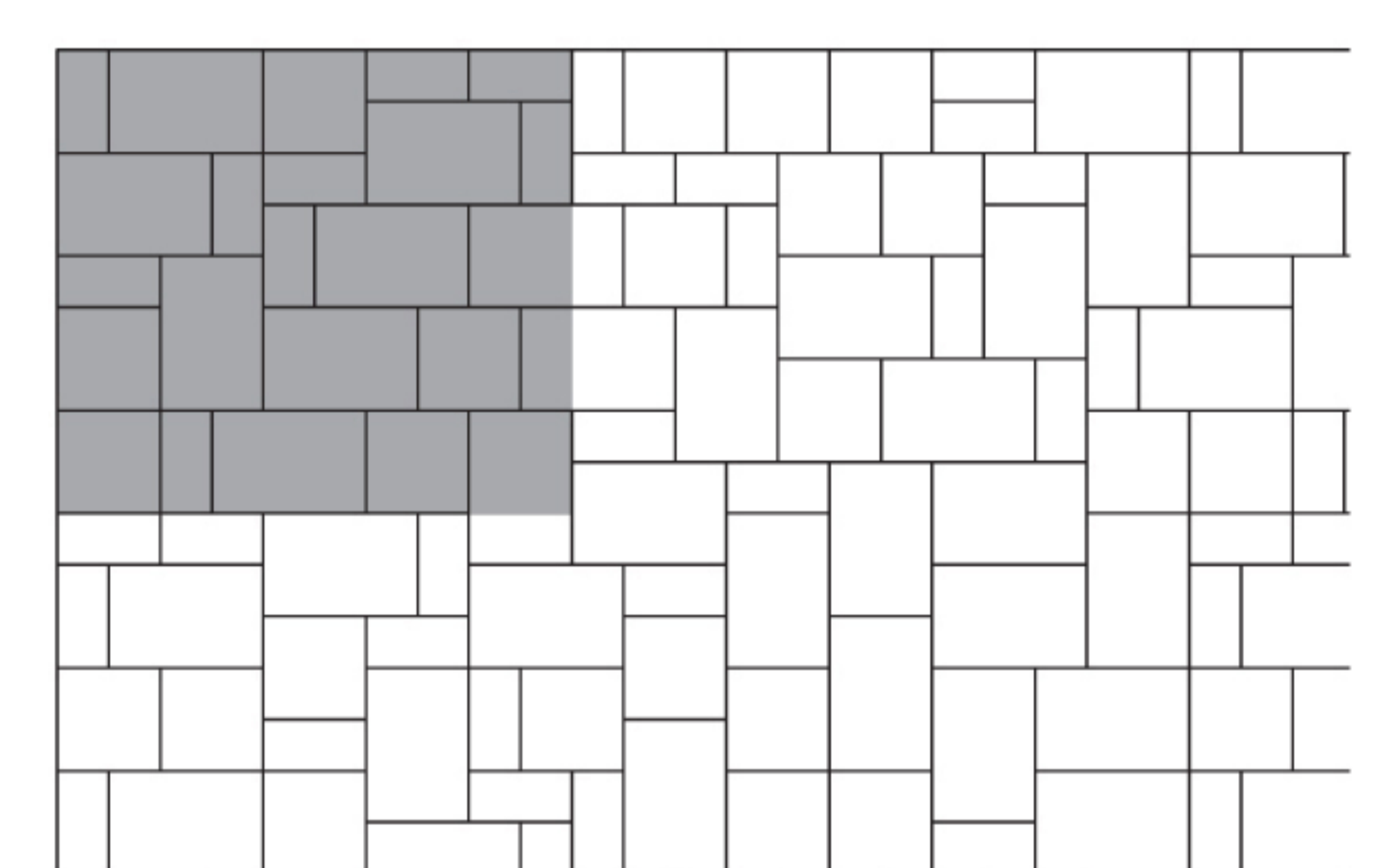
Model 5

Necesar pe m²:
20 x 10 cm cca. 50 buc.
10 x 10 cm cca. 3 buc.



Model 6

Necesar pe m²:
20 x 10 cm cca. 10 buc.
20 x 20 cm cca. 5 buc.
30 x 20 cm cca. 9 buc.




*Disponibil numai la comandă

**Pavelele de finisaj sunt calculate pentru m² de început de model. Acestea pot diferi în funcție de particularitățile suprafeței pavate, precum dimensiuni, cote, alei șerpuite etc.

Model 7*


Necesar pe m²:
20 x 20 cm cca. 11 buc.
30 x 20 cm cca. 9 buc.

Finisare la margine pe m²:
20 x 10 cm cca. 1 buc.




Model 8

Necesar pe m²:
30 x 20 cm cca. 16,7 buc.




Model 9

Necesar pe m²:
30 x 20 cm cca. 16,7 buc.




Model 10

Necesar pe m²:
20 x 20 cm cca. 7,1 buc.
30 x 20 cm cca. 11,9 buc.



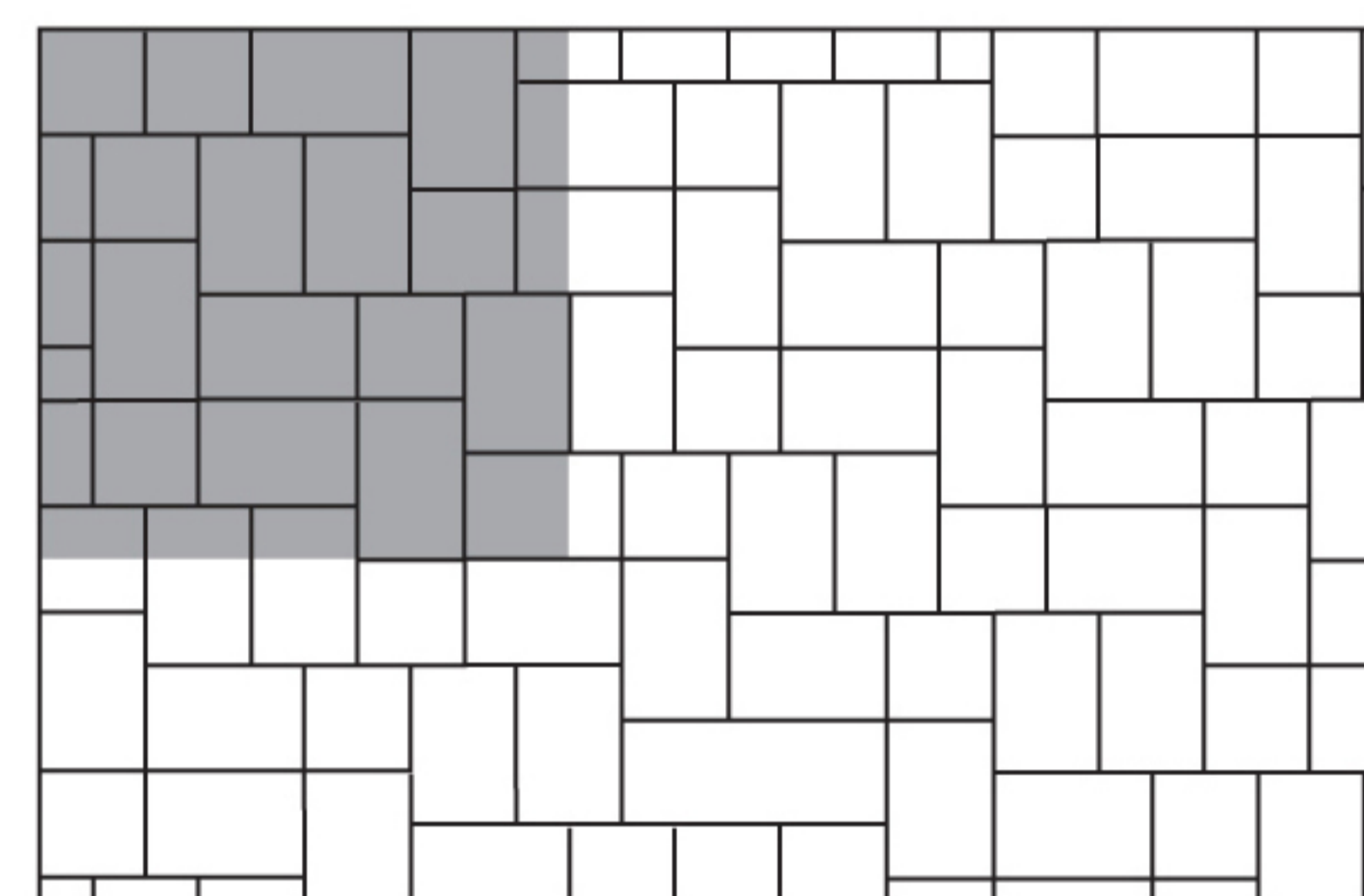
Model 11

Necesar pe m²:
20 x 20 cm cca. 2,2 buc.
30 x 20 cm cca. 15,2 buc.



Model 12

Necesar pe m²:
20 x 20 cm cca. 5,3 buc.
30 x 20 cm cca. 13,2 buc.



*Pavelele de finisaj sunt calculate pentru m² de început de model. Acestea pot diferi în funcție de particularitățile suprafeței pavate, precum dimensiuni, cote, alei șerpuite etc.

Datele cuprinse în acest material sunt verificate în concordanță cu standardele din domeniu. Toate informațiile puse la dispoziție pe această cale sunt cu titlu de recomandare și se vor trata ca atare. Răspunderea Semmelrock Stein+Design se înțelege în limitele prevederilor normelor UE și a reglementărilor pe plan național din domeniu. De asemenea, ne rezervăm dreptul de a aduce modificări tehnice și pot apărea erori de redactare și/sau tipărire ale prezentului material.